

GUÍA DE APLICACIÓN: "LAS RIMAS"

Nombre: _____ Curso: _____

Objetivo: Identificar, aplicar y reflexionar sobre las rimas.

Instrucciones: A continuación trabajaremos en una guía de aplicación que consta de desarrollar cuatro ejercicios sobre "Las Rimas". Tienes 20 minutos para trabajar y debes responder con lápiz mina. Ante cualquier duda o consulta levanta tu mano.



A DIVERTIRSE.

- 1) Termina las palabras que a continuación se presentan con las terminaciones que arriba de los recuadros se indican. Luego une con una línea la palabra con la imagen que lo representa. Recuerda que No todas las palabras tienen dibujo.

La

Bo _____
So _____
Ho _____
Co _____

Co

Co _____
Po _____
Fo _____
To _____



OY

S _____
D _____
V _____
H _____

To

Ti _____
Pi _____
Ga _____
Pa _____



2) A continuación completa las oraciones con las aquellas palabras que riman, las cuales encontrarás en el banco de palabras.


Banco de palabras

**Madre - Padre - Pato - Silla
Violín - Piano - Caballo - Abuelo**

1. Yo tengo un gato.
También tengo un _____.




2. En la granja hay un gallo,
también un _____.



3. Yo amo a mi padre,
también a mi _____.



3) Escucha y lee la siguiente rima que está en el recuadro y luego identifica con un círculo las palabras que riman en el poema.




Tito

**Me llamo Tito
y tengo un pito.
Con mi pitito,
llamo a mi perrito.**

Con la rima ya escuchada. Escribe en el espacio señalado las palabras que riman con **grito**

4) Realiza en el espacio señalado un dibujo que represente la rima escuchada y leída recientemente. Debes utilizar artos colores y mucha creatividad.



MUY BIEN LO
LOGRASTE!!

