



GOBIERNO DE LA
REPÚBLICA DOMINICANA

EDUCACIÓN

1

CUADERNILLO PARA LA ESTIMULACIÓN LINGÜÍSTICA DE NIÑOS SORDOS DE 1 A 3 AÑOS





GOBIERNO DE LA
REPÚBLICA DOMINICANA
EDUCACIÓN

CUADERNILLO PARA LA ESTIMULACIÓN LINGÜÍSTICA DE NIÑOS SORDOS DE 1 A 3 AÑOS

Mi familia y Yo

Ministerio de Educación de la República Dominicana

Viceministerio de Servicios Técnicos Pedagógicos

Dirección General de Educación Especial

Centro Nacional de Recursos para las Necesidades Específicas de Apoyo Educativo Olga Estrella

Equipo de Apoyo a los Centros y Aulas Específicas para Estudiantes Sordos

Unidad de Apoyo

Directora general

Lucía Vásquez Espínola

Coordinador del Centro Nacional de Recursos

Henry Rodríguez Caba

Autoría

Clara Elena Cruz Marte

Diseño y diagramación

Maia Terrero Villamán

Elaboración de los videos en lengua de señas

Zahira Hernández

Daling Trinidad

Michelle Dubon

Tomás Guzmán

Imágenes: www.arasaac.org | www.freepik.es

Mayo de 2022

Autoridades

Luis Abinader

Presidente de la República

Raquel Peña

Vicepresidenta de la República

Roberto Fulcar

Ministro de Educación

Ligia Pérez Peña

Viceministra de Servicios Técnicos y Pedagógicos

Gloria Guevara Arboleda

Viceministra de Gestión Administrativa

Julissa Hernández

Viceministra de Planificación y Desarrollo Educativo

Rafael Bello Díaz

Viceministro de Supervisión y Control de la Calidad Educativa


Julio César De Los Santos Viola

Viceministro de Descentralización y Participación

Rafael Alcántara

Viceministro de Acreditación y Certificación Docente


Mi familia



Foto

Escanee este código para ver la seña
y el deletreo.






Foto

Yo



Recorte y pegue los dactilemas del nombre del niño o niña, de la pág. 19 a la 23.



Escriba el nombre del niño o niña.

Escanee este código para ver la seña y el deletreo.





Foto


Mi mamá



Escriba el nombre de la madre del niño o niña.

Escanee este código para ver la seña y el deletreo.





Foto

Mi papá



Escriba el nombre del padre del niño o niña.

Escanee este código para ver la seña y el deletreo.





Foto


Mi hermano



Escriba el nombre del hermano del niño o niña.

Escanee este código para ver la seña
y el deletreo.





Foto

Mi hermana



Escriba el nombre de la hermana del niño o niña.

Escanee este código para ver la seña y el deletreo.





Foto


Mi abuelo



Escriba el nombre de un abuelo del niño o niña.

Escanee este código para ver la seña y el deletreo.





Foto

Mi abuelo



Escriba el nombre del otro abuelo del niño o niña.

Escanee este código para ver la seña
y el deletreo





Foto


Mi abuela



Escriba el nombre de una abuela del niño o niña.

Escanee este código para ver la seña y el deletreo.






Foto

Mi abuela



Escriba el nombre de la otra abuela del niño o niña.



Pegue la foto de los tíos varones del niño o niña. Escriba el nombre debajo de cada foto.

Mi tíos



Escanee este código para ver la seña y el deletreo.






Pegue la foto de las tías del niño o niña. Escriba el nombre debajo de cada foto.

Mi tías



Escanee este código para ver la seña y el deletreo.





Pegue la foto de los primos del niño o niña. Escriba el nombre debajo de cada foto.

Mi primos



Blank white rounded rectangular area for writing names.

Escanee este código para ver la seña y el deletreo.






Pegue la foto de las primas del niño o niña. Escriba el nombre debajo de cada foto.

Mi primas



Escanee este código para ver la seña y el deletreo.






Pegue la foto de miembros de la familia cercanas al niño o niña.



Escriba el nombre de los familiares de la foto.

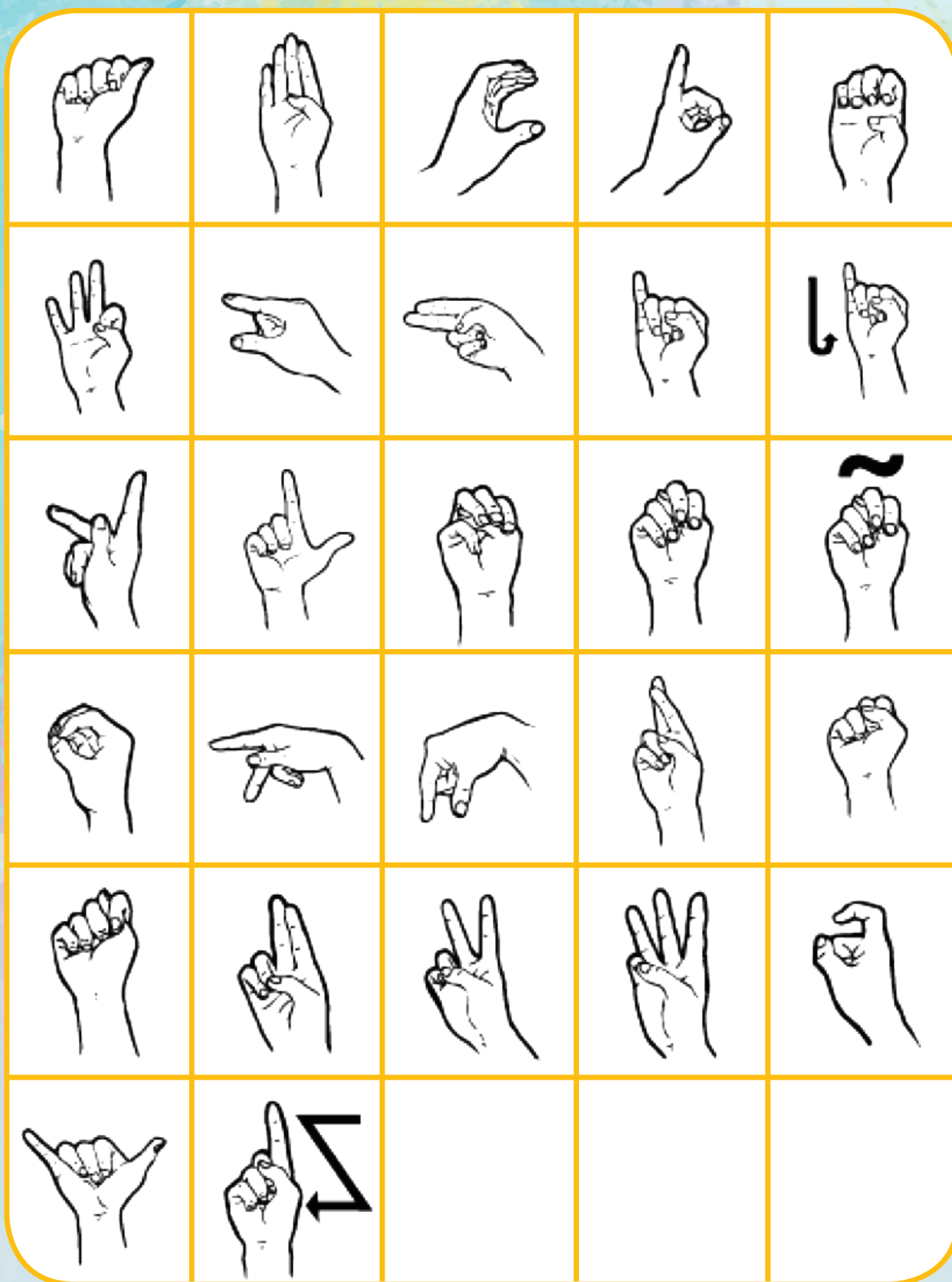



Pegue la foto de miembros de la familia cercanas al niño o niña.




Escriba el nombre de los familiares de la foto.

Anexos









GOBIERNO DE LA
REPÚBLICA DOMINICANA

EDUCACIÓN