



GOBIERNO DE LA
REPÚBLICA DOMINICANA

EDUCACIÓN

3

**CUADERNILLO PARA LA
ESTIMULACIÓN LINGÜÍSTICA
DE NIÑOS SORDOS DE 1 A 3
AÑOS**



CUADERNILLO PARA LA ESTIMULACIÓN LINGÜÍSTICA DE NIÑOS SORDOS DE 1 A 3 AÑOS

Los colores de mi entorno

Ministerio de Educación de la República Dominicana

Viceministerio de Servicios Técnicos Pedagógicos

Dirección General de Educación Especial

Centro Nacional de Recursos para las Necesidades Específicas de Apoyo Educativo Olga Estrella

Equipo de Apoyo a los Centros y Aulas Específicas para Estudiantes Sordos

Unidad de Apoyo

Directora general

Lucía Vásquez Espínola

Coordinador del Centro Nacional de Recursos

Henry Rodríguez Caba

Autoría

Clara Elena Cruz Marte

Diseño y diagramación

Maia Terrero Villamán

Elaboración de los videos en lengua de señas

Zahira Hernández

Daling Trinidad

Michelle Dubon

Tomás Guzmán

Imágenes: www.arasaac.org | www.freepik.es

Mayo de 2022

Autoridades

Luis Abinader

Presidente de la República

Raquel Peña

Vicepresidenta de la República

Roberto Fulcar

Ministro de Educación

Ligia Pérez Peña

Viceministra de Servicios Técnicos y Pedagógicos

Gloria Guevara Arboleda

Viceministra de Gestión Administrativa

Julissa Hernández

Viceministra de Planificación y Desarrollo Educativo

Rafael Bello Díaz

Viceministro de Supervisión y Control de la Calidad Educativa

Julio César De Los Santos Viola

Viceministro de Descentralización y Participación

Rafael Alcántara

Viceministro de Acreditación y Certificación Docente





Los colores de mi entorno

Escanee el código para ver el video
con la seña y el deletreo.





rojo

Escanee este código para ver
la seña y el deletreo.







Pegue una foto realizando una actividad con el niño o niña que le haga vivir experiencias con el color rojo. Por ejemplo:

- Juegue a encontrar todo lo que sea de color rojo en la casa y en el patio.
- Saquen juntos toda la ropa que tenga el niño o niña de color rojo y tómense una foto.
- Vístanse todos de color rojo o pónganse una prenda de vestir de este color, tómense una foto y pónganla en este cuadernillo.
- Prepare un álbum fotográfico para ir colocando todas las fotos que se tomen relacionadas con la enseñanza de los colores.
- Píntele al niño o niña las manos de rojo y hagan un mural creativo.
- Jueguen a que todas las mujeres de la casa se pintan los labios de color rojo, llenan al niño de besos y se toman una foto.
- Todas las mujeres pintan besos rojos en una hoja y la ponen en la habitación del niño o niña o en este cuadernillo.
- Construyen un avioncito o un barquito con papel de construcción de color rojo y juegan con él.
- Inflan globos rojos y decoran el patio.
- La próxima vez que salgan a la calle, señalen todo lo que encuentren de color rojo.
- Sea creativo o creativa y piense en un sinnúmero de ideas más.

azul




Pegue una foto realizando una actividad experiencial con el niño o niña con el color azul. Tome como guía los ejemplos anteriores.

Escanee este código para ver la seña y el deletreo.



amarillo



Pegue una foto realizando una actividad experiencial con el niño o niña con el color **amarillo**. Tome como guía los ejemplos anteriores.

Escanee este código para ver la seña y el deletreo.






verde



Escanee este código para ver la seña y el deletreo.




Pegue una foto realizando una actividad experiencial con el niño o niña con el color **verde. Tome como guía los ejemplos anteriores.**

Observen los árboles, las hojas de las plantas, la grama, todo lo que sea de color verde.

Dibuje un árbol con el niño o niña para que pinte de verde, etc.




rosado




Pegue una foto realizando una actividad experiencial con el niño o niña con el color **rosado. Tome como guía los ejemplos anteriores.**

Escanee este código para ver la seña y el deletreo.





morado



Pegue una foto realizando una actividad experiencial con el niño o niña con el color **morado. Tome como guía los ejemplos anteriores.**

Escanee este código para ver la seña y el deletreo.





naranja



Pegue una foto realizando una actividad experiencial con el niño o niña con el color **naranja**. Tome como guía los ejemplos anteriores.

Escanee este código para ver
la seña y el deletreo.





marrón




Pegue una foto realizando una actividad experiencial con el niño o niña con el color **marrón**. Tome como guía los ejemplos anteriores.

Escanee este código para ver
la seña y el deletreo.





negro



Pegue una foto realizando una actividad experiencial con el niño o niña con el color negro. Tome como guía los ejemplos anteriores.

Escanee este código para ver la seña y el deletreo.





blanco



Pegue una foto realizando una actividad experiencial con el niño o niña con el color blanco. Tome como guía los ejemplos anteriores.

Escanee este código para ver
la seña y el deletreo.



